

GET
INVOLVED!



JPF Effectmeting 2021

Een praktijkmeting die de effecten van het Jongeren Perspectief Fonds in beeld brengt

JONGEREN PERSPECTIEF FONDS



Den Haag

PURPOSE

Centrale vraag effectmeting:

1. Wat zijn de effecten van het JPF in 2017 en 2018?
2. Hoe groot zijn de maatschappelijke besparingen en voor wie?

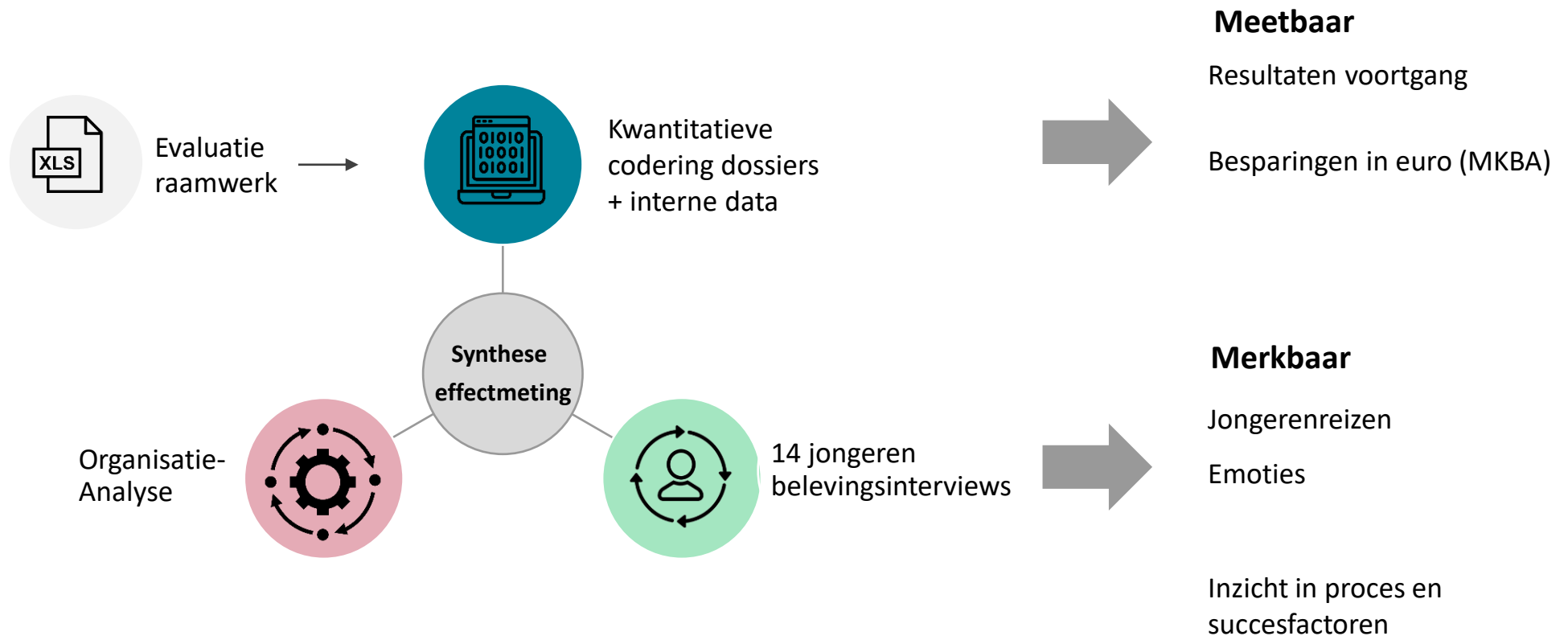
Methodiek

Resultaten

Methodiek

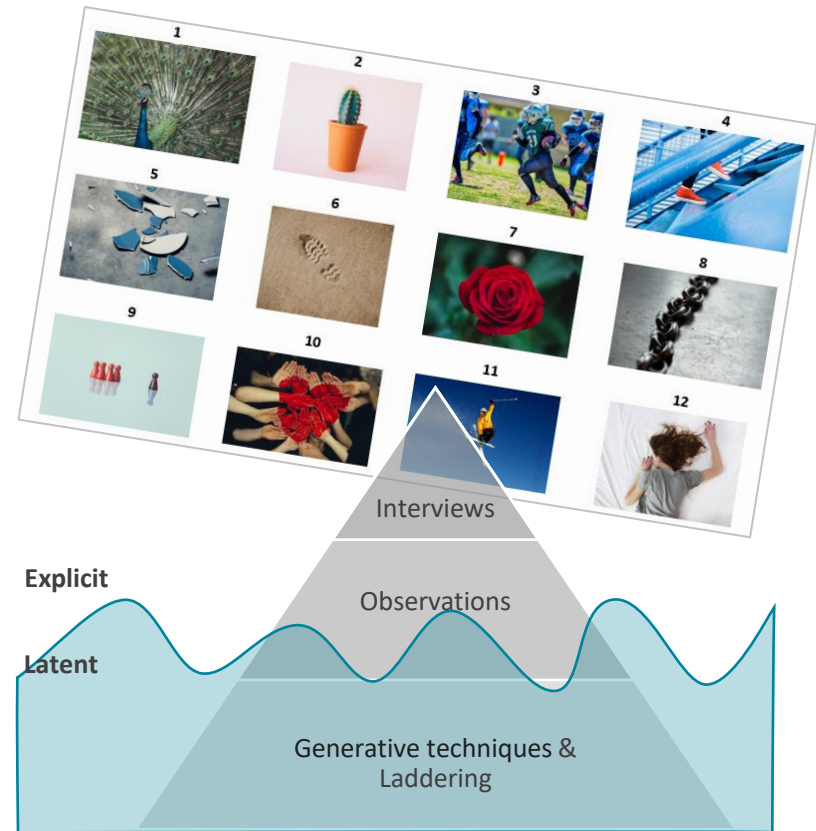
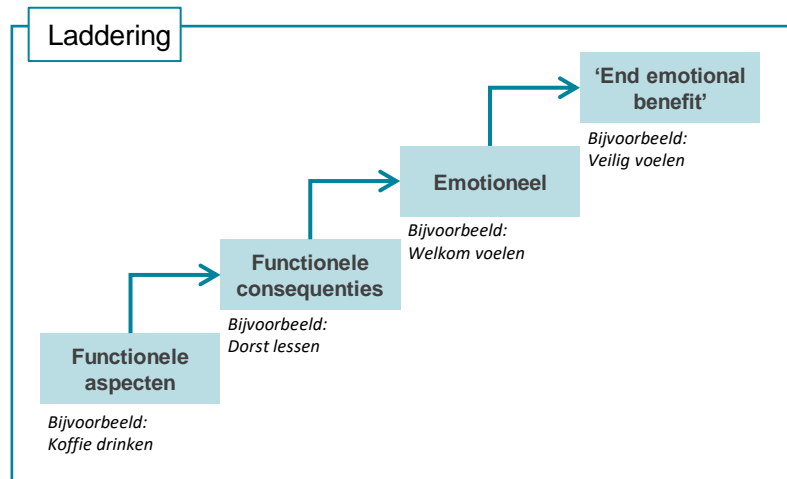
Resultaten

Voor effectmeting kijkt Purpose naar meetbaar *en* merkbaar



Merkbaar: 14 jongeren uit verschillende profielen zijn geïnterviewd over JPF + 5 medewerkers van JPF

Interviews in verschillende lagen met generatieve techniek



Meetbaar: In 4 stappen naar maatschappelijke business case

1. Identificeren leef en besparingsgebieden

2. Vaststellen resultaten per besparingsgebied

3. Coderen van dossiers + interne data

4. Berekening maatschappelijke besparingen

In 4 stappen naar maatschappelijke business case

Voorbeeld: als je jongeren helpt bespaar je mogelijk op.....

1. Identificeren leef en besparingsgebieden

2. Vaststellen resultaten per besparingsgebied

3. Coderen van dossiers + interne data

4. Berekening maatschappelijke besparingen

Inkomen

Onderdelen
voor
kostenbesparing

Partij

Werk

Bijstandsuitkering

Gemeente (SZW)

WW-uitkering

Rijksoverheid / Min. van Sociale Zaken
en Werkgelegenheid

Gezondheid

WIA / Wajong

Rijksoverheid / Min. van Sociale Zaken
en Werkgelegenheid

Bijzondere bijstand

Gemeente (SZW)

.....

.....

Wonen

Verslaving

Generalistische GGZ

Zorgverzekeraar

Specialistische GGZ

Zorgverzekeraar

WMO

Gemeente (OCW)

WMO met verblijf

Gemeente (OCW)

Jeugdzorg

Gemeente (OCW)

Huisarts / POH

Zorgverzekeraar

.....

.....

Justitie

In 4 stappen naar maatschappelijke business case

1. Identificeren leef en besparingsgebieden

2. Vaststellen resultaten per besparingsgebied

3. Coderen van dossiers + interne data

4. Berekening maatschappelijke besparingen

Inkomen

Werk

Gezondheid

Wonen

Verslaving

Justitie

Voorbeeld status van een jongeren

Status

Geen werk /
geen opleiding

Opleiding

Tijdelijk werk

Vast werk

In 4 stappen naar maatschappelijke business case

1. Identificeren leef en besparingsgebieden

2. Vaststellen resultaten per besparingsgebied

3. Coderen van dossiers + interne data

4. Berekening maatschappelijke besparingen

Voorbeeld berekening naar besparingen

	Status	T0	T1	T2
Inkomen				
Werk	Geen werk / geen opleiding	X		
Gezondheid	Opleiding		X	
Wonen	Tijdelijk werk			X
Verslaving	Vast werk			
Justitie				

In 4 stappen naar maatschappelijke business case

1. Identificeren leef en besparingsgebieden

2. Vaststellen resultaten per besparingsgebied

3. Coderen van dossiers + interne data

4. Berekening maatschappelijke besparingen

Voorbeeld berekening besparing

Inkomen	Status	T0	T1	T2
Werk	Geen werk / geen opleiding		30%	
Gezondheid	Opleiding		X	
Wonen	Tijdelijk werk			50%
Verslaving	Vast werk			
Justitie				

X Hoogte besparing
- % toe te wijzen JPF

Totale hoogte besparing per partij

Methodiek

Resultaten

JPF heeft te maken met uiterst kwetsbare groep jongeren die al vroeg in de problemen zijn gekomen

Kwetsbare doelgroep is al vroeg in de problemen

24 is de gemiddelde leeftijd



€ 20.112 gemiddelde schuld verdeeld over 16 schuldeisers



62% is vrouw ♀

38% is man ♂

1 op de 3 jongeren heeft kinderen



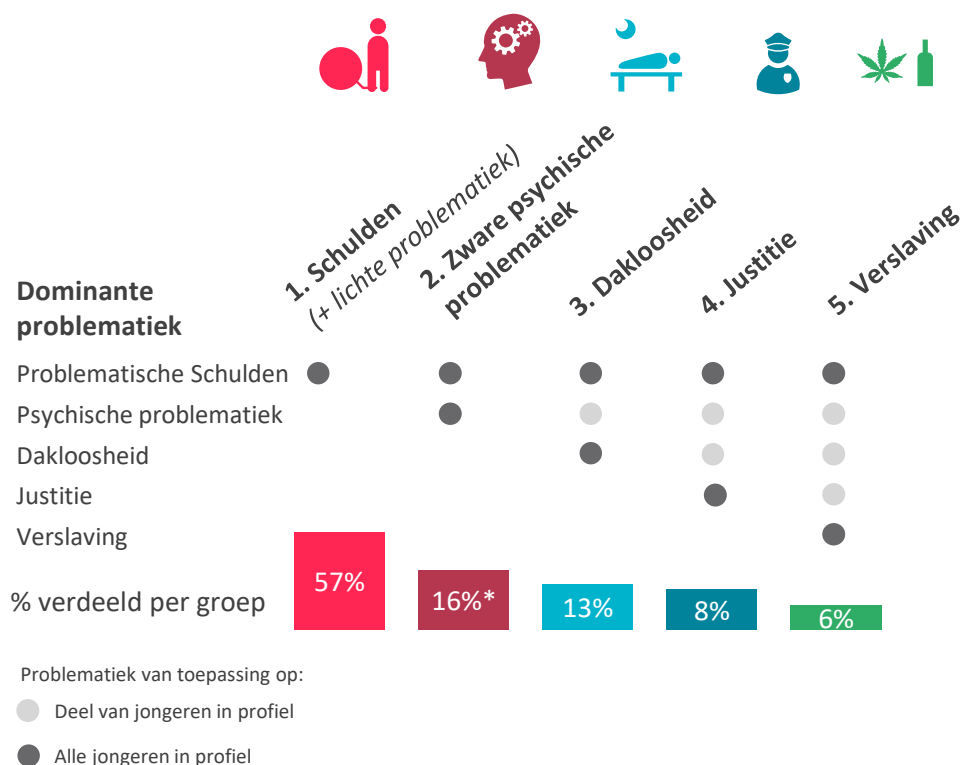
54% heeft bijstand, geen inkomen of andere uitkering



57% heeft geen startkwalificatie



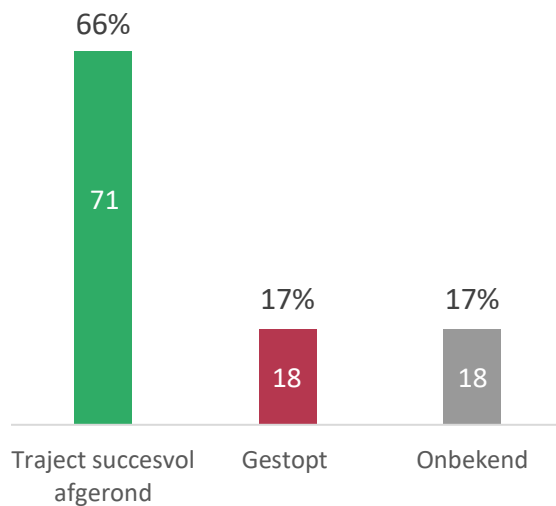
Op basis van dominante problematiek zien we vijf profielen, variërend van lichtere naar zware problematiek



* Psychische problematiek komt vaker voor, in 25% van de gevallen, alleen in 16% van de gevallen is het de dominante problematiek

Jongeren laten over het algemeen positieve ontwikkeling zien tijdens en na traject

Min. 66% van de jongeren rondt het traject succesvol af



Jongeren maken in beleving transitie van gebroken naar moedig



"Ik was helemaal gebroken"

Van...

- Weinig zelfvertrouwen
- Geen energie
- Schaamte
- Angstig



"Ik ga naar de top en blijf winnen"

Naar...

- Vertrouwen in zichzelf
- Moedig
- Sociaal netwerk
- Durf om hulp te vragen

Positieve ontwikkeling op bijna alle leefgebieden

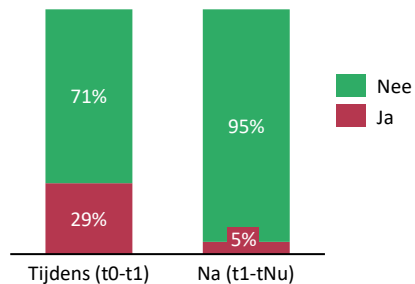
- 95% heeft na afronding geen nieuwe achterstanden gekregen¹
- 49% stroomt uit de bijstand
- 21% verbetering op sociaal netwerk
- 19% verbetering op psychische gezondheid

1. Nieuwe achterstanden geregistreerd bij BKR

Grootste gedeelte van schulden wordt opgelost en jongeren vallen nauwelijks terug in schulden

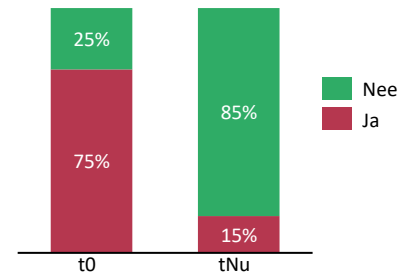
Nieuwe achterstanden: Slechts 5% heeft na afronding nog een geregisteerde BKR-achterstand

Geregisteerde BKR-achterstanden



Wanbetaler: Momenteel heeft nog 15% van de jongeren een actieve wanbetalersstatus (CAK)


Geregisteerde status wanbetaler




JPF jongeren laten op bijna alle leefgebieden positieve ontwikkeling zien, behalve op huisvesting en justitie

Leefgebied	Ontwikkeling	Leefgebied	Ontwikkeling
Schulden	<ul style="list-style-type: none"> – Bij 66% van jongeren is saneringskrediet afgelost ➤ Slechts 5% van jongeren nieuwe achterstand na afronding traject 	Sociaal netwerk	<ul style="list-style-type: none"> ➤ Grote stijging in aantal jongeren met voldoende sociaal netwerk (van 33 naar 52)
Inkomen, opleiding & werk	<ul style="list-style-type: none"> ➤ Bijstand: 50% van jongeren in bijstand stroomt uit ➤ Opleiding: 15% valt terug op gebruik bijstand ➤ Werk: slechts 5% valt terug op gebruik bijstand ➤ Geen inkomen: Na traject heeft 66% van de jongeren een vorm van inkomen 	Huisvesting	<ul style="list-style-type: none"> ⚠ 70% van de dakloze jongeren is dit bij einde traject nog steeds (10 jongeren) – Bij 10 van de 16 jongeren met dreigende dakloosheid wordt dakloosheid voorkomen
Gezondheid	<ul style="list-style-type: none"> ➤ Bij 60% van de jongeren verbetert de psychische gezondheid van zware problematiek naar licht / geen ⚠ Bij 15% verergert de problematiek tijdens het traject naar zware problematiek – Geen ontwikkeling op lichamelijke gezondheid 	Justitie	<ul style="list-style-type: none"> ⚠ Stijging aantal jongeren met lichte criminaliteit (van 7 naar 15) – Aantal jongeren zware criminaliteit blijft gelijk
		Verslaving	<ul style="list-style-type: none"> ➤ Daling aantal jongeren met problematische verslaving (van 6 naar 2) – Lichte stijging jongeren met verslaving onder controle (+6)

Jongeren met schulden en GGZ problematiek maken grote ontwikkeling door, wel verschil in tempo en afhankelijkheid



Kelly
Profiel Schulden



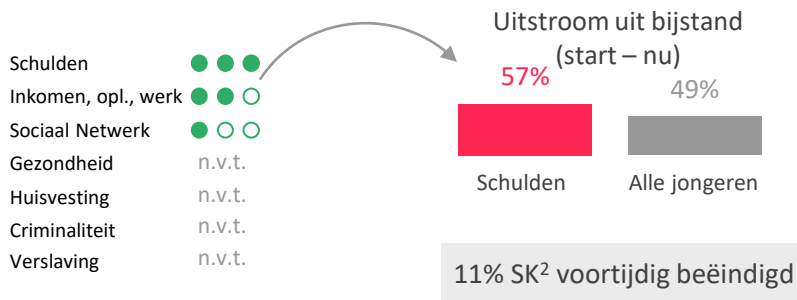
Kenmerken

- Heeft relatief minder hulp nodig
- Doet tijdens traject meer zelf
- Kan vroegtijdig uit budgetbeheer
- Is bij afronding zelfstandig


“Door stap voor stap dingen over te nemen kreeg ik weer vertrouwen”

Resultaten

Jongeren maken vooral ontwikkeling door op schulden en inkomen




Lisa
Profiel Psychische problematiek



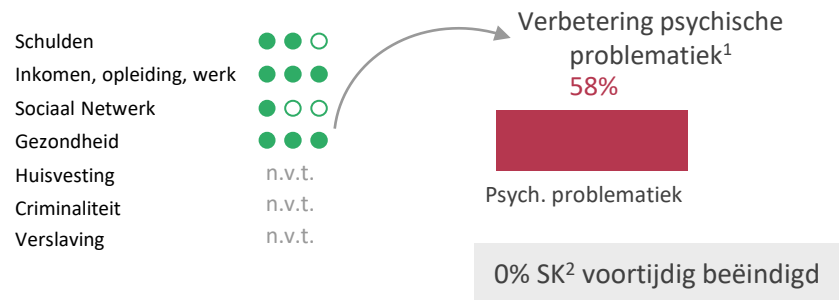
Kenmerken

- Afhangelijker van hulp
- Uit zelfbescherming langer in budgetbeheer
- Vindt het spannend als traject klaar is

“Vond het heel jammer dat de gesprekken klaar waren. Had een goeie band”

Resultaten

Ondanks afhankelijkheid lijken jongeren grote verbetering door te maken, lijkt wel pas later tot uiting te komen

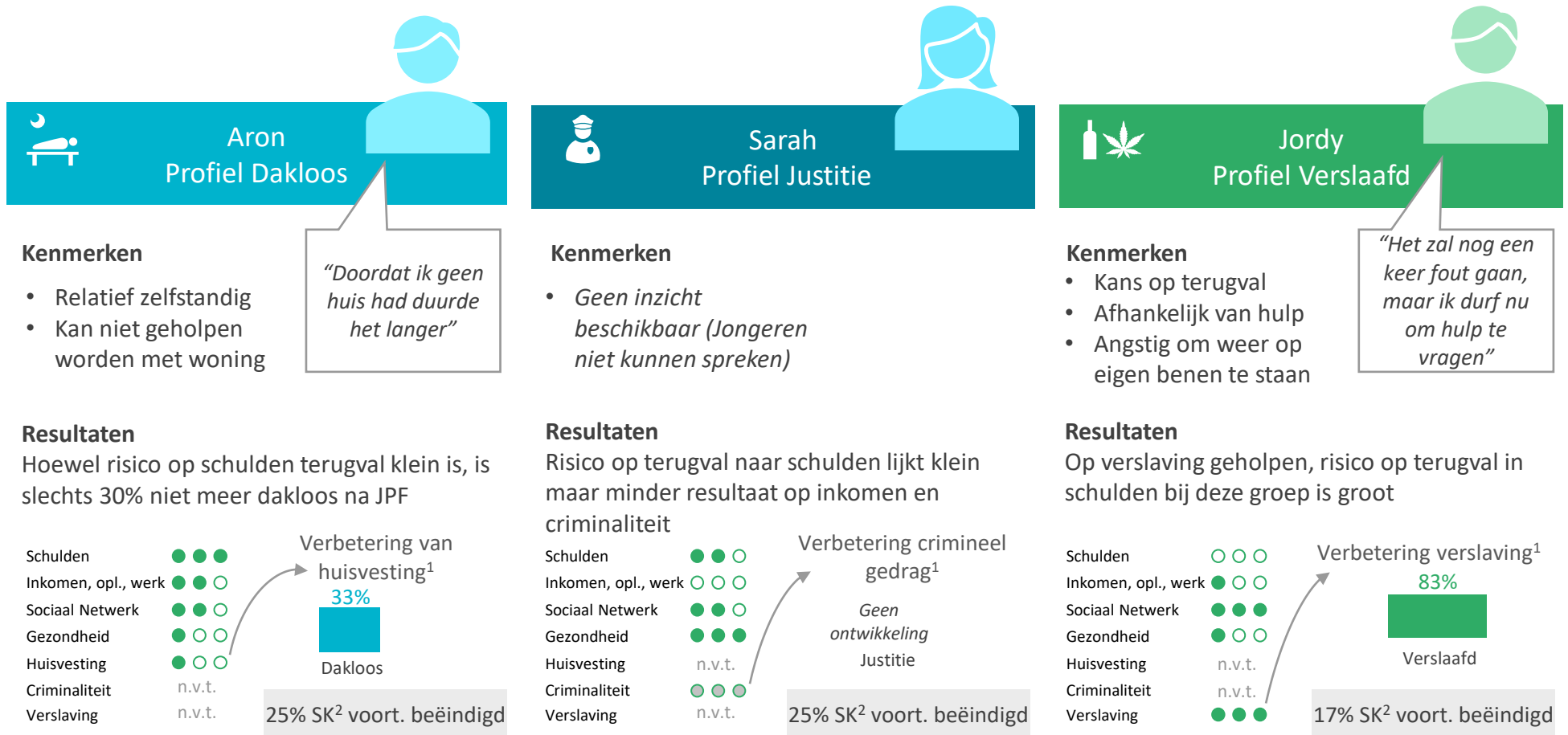


● Positieve ontwikkeling ○ Minder positieve ontwikkeling ● Geen ontwikkeling

1. Verschil tussen start en einde traject

2. Saneringskrediet

Jongeren met dakloosheid, justitiële of verslavingsproblemen behalen wel resultaat maar JPF lijkt iets minder effectief



● Positieve ontwikkeling ○ Minder positieve ontwikkeling ● Geen ontwikkeling

1. Verschil tussen start en einde traject
2. Saneringskrediet

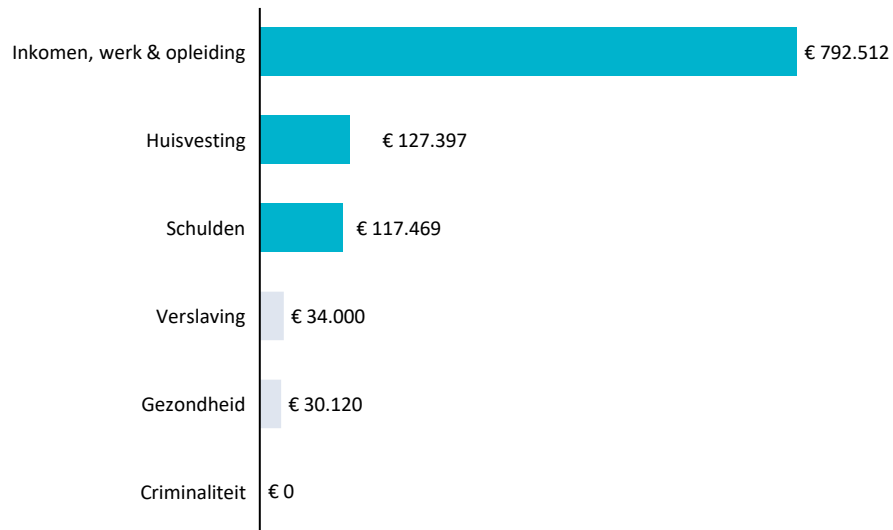
JPF bespaart per jongere ± €21.000 voornamelijk bij SZW en OCW, kosten van traject zijn ± €11.000

Partij	Totale besparing per partij	Korte termijn (traject + nazorg)	Lange termijn (na traject)
Gemeente (SZW)	€ 1.277.865	€ 748.338	€ 493.526
Gemeente (OCW)	€ 399.529	€ 149.717	€ 249.813
Zorgverzekeraars	€ 124.965	€ 41.800	€ 83.165
Schuldeisers	€ 82.030	€ 82.030	
Woningcorporaties	€ 33.480	€ 33.480	
Rijksoverheid (SZW)	€ 8.174	€ 8.174	
Nutsbedrijven	€ 1.959	€ 1.959	
Totaal	€ 1.928.002	€ 1.101.498	€ 826.504
Per jongere	€ 20.731	€ 11.844	€ 8.887
<i>Kosten per jongere</i>	€ 10.788¹		

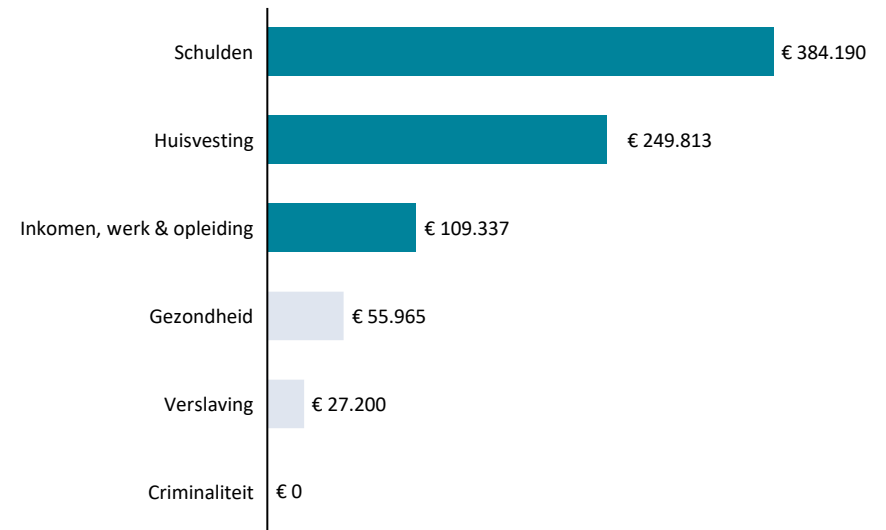
1. Kosten van salaris en overige kosten van begeleiders, schuldregelaar en projectleider, afkopen van schuld en kosten Stichting JPF

Op korte termijn bespaart JPF vooral op bijstand, op lange termijn op Schuldhulpverlening en voorkomen dakloosheid

Op korte termijn (tijdens traject + nazorg) zit grootste besparing op inkomen, werk en opleiding



Op lange termijn (na traject) zit grootste besparing op schulden en huisvesting



Persoonlijke benadering, coaching en sanering werken goed, alleen stage en regiefunctie bij woning zoeken zijn vraagteken

Jongeren noemen succesfactoren in de aanpak:



Persoonlijke benadering, “klik” en direct contact met zowel schuldregelaar als coach (die niet gebonden is aan het gemeentehuis)



Vertrouwen krijgen van coach om zelf doelen na te streven, stimuleren van positief zelfbeeld en zelfvertrouwen



Direct rust doordat brieven stoppen van schuldeisers (combinatie van opstart sanering en budgetbeheer)



Traject op eigen tempo en kracht om te groeien vanuit eigen vraagstuk

Minder succesvol lijken:



Stage Slechts 21 % is bezig of heeft een stage afgerond. Jongeren die geen stage hoefden te lopen waren vaak onzeker over of ze wel of niet de schuld moesten terugbetalen



Regiefunctie bij woningen Vooral bij het zoeken naar woningen. Jongeren geven hierbij aan weinig hulp te hebben gehad en slechts 30% van de daklozen heeft nu een woning



Trage en onduidelijke communicatie Jongeren ervaren direct spanning en onrust door een brief van een schuldeiser of onduidelijkheid over het traject, trage of onduidelijke communicatie vanuit begeleiders versterkte dit